



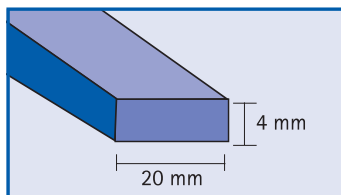
J triexpansiva / sal j hidroexpansiva

JUNTAS DE SELLADO EXPANSIVAS

- ✓ Juntas de hormigón
- ✓ Uniones entre hormigones
- ✓ Encepado de pilares
- ✓ Muros pantalla
- ✓ Estructuras enterradas
- ✓ Impermeabilizaciones

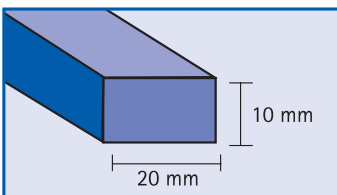
TQ J TRIEXPANSIVA/SAL

Muros y forjados hasta 30 cm



TQ J HIDROEXPANSIVA

Muros y forjados hasta 50 cm



PROPIEDADES

	Resinas hidrofílicas		Fácil instalación
	No pierde sus propiedades		Crea juntas impermeables
	Expansión controlada		Elasticidad

MODO DE EMPLEO

- Raspar la superficie con un cepillo de púas metálicas para eliminar los restos de obra desprendibles y suciedad.
- Para prevenir movimientos de la junta al verter el hormigón, clavar TQ J TRIEXPANSIVA / TQ J HIDROEXPANSIVA cada 30 cm lineales o bien fijarla con un cordón de TQ MASITOP.
- Al terminar un rollo, colocar el inicio del siguiente en paralelo y tocando 5 cm lateralmente. La cantidad de hormigón a los lados y sobre TQ J TRIEXPANSIVA / TQ J HIDROEXPANSIVA deberá ser como mínimo de 50 mm.

* En muros superiores a 50 cm colocar dos juntas.




TQ J TRIEXPANSIVA / SAL

TAMAÑO DE LA CUADRÍCULA: 13mm x 13mm



TQ J HIDROEXPANSIVA

TAMAÑO DE LA CUADRÍCULA: 13mm x 13mm



FICHA TÉCNICA

	J TRI.	J TRI. SAL	J. HIDRO
Dureza (Shore A)	45 ± 5	45 ± 10	45 ± 5
Elongación a rotura	450%	600%	450%
Color	Azul	Azul	Azul
Expansión volumen (28 días)	> 300%	350%	>300%
Tensión a rotura	2 Mpa	2,5 MPa	2 Mpa
Tipo de sal sódica	NaCl	NaCl	NaCl

COMPOSICIÓN: Goma de Cloropreno, Relleno Hidrofilacio y catalizador.

% EXPANSIÓN

	Tipo de agua	3 días	7 días	21 días	40 días
TQ J TRIEXPANSIVA	Dulce	30	125	255	325
TQ J TRIEXPANSIVA SAL	Dulce	35	150	290	350
	Salada	25	90	150	200